

# Hướng Dẫn Cho Bệnh Nhân về Doxy.me

## Chuẩn bị cho Cuộc Hẹn Khám Chữa Bệnh Từ Xa (Telehealth)

- Bạn sẽ cần điện thoại thông minh, máy tính hoặc máy tính bảng có máy ảnh và micro
- Đảm bảo có kết nối internet tốt
- Hãy ở trong không gian yên tĩnh, đủ ánh sáng và riêng tư
- Đảm bảo đăng nhập vài phút trước thời gian dự kiến

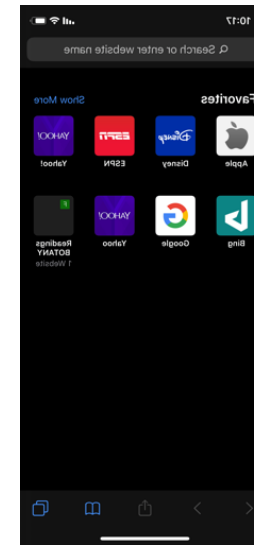

1

Bác sĩ hẳn đã gửi trước cho bạn đường dẫn phòng cá nhân. Nhấp vào đường dẫn.

Nếu bạn không nhận được đường dẫn qua email, hãy mở trình duyệt web trên thiết bị (ví dụ: Google Chrome, Safari, Firefox).

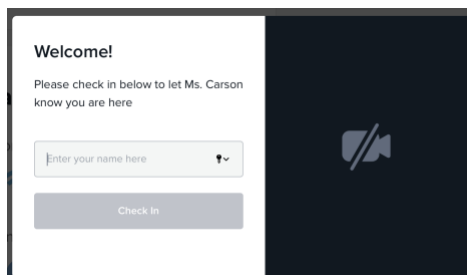
Nhập đường dẫn phòng cá nhân của bác sĩ vào thanh địa chỉ web và Nhấp phím enter.

*\*gọi cho bác sĩ để biết đường dẫn cá nhân nếu bạn chưa nhận được*



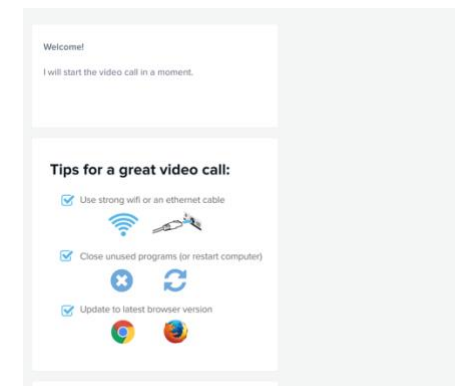
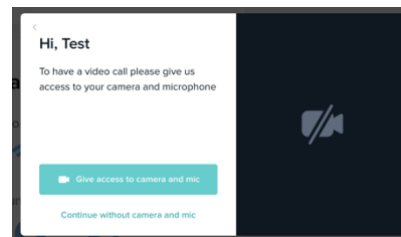
2

Nhập họ tên đầy đủ vào khung, nhấp vào “Đăng ký”.



3

Nhấp vào “Cấp quyền truy cập máy ảnh và micro”. Hiện tại bạn đang ở trong phòng chờ. Bác sĩ sẽ bắt đầu cuộc gọi.



Tài nguyên này được thực hiện bằng cách cấp G22RH20213 từ Văn Phòng Thúc Đẩy Khám Chữa Bệnh Từ Xa, Cơ Quan Quản Lý Tài Nguyên Và Dịch Vụ Y Tế, DHHS